

Barrera vehicular Pluma 5mts

DC535Y




Características avanzadas

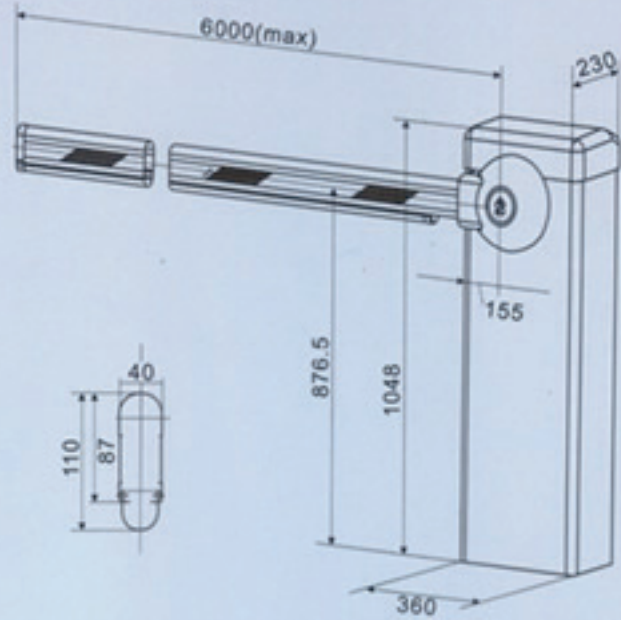
- Diseño compacto, apariencia atractiva, rendimiento seguro y confiable.
- Motorreductor electromecánico de autobloqueo.
- Panel de control incorporado.
- Sistema de equilibrio ajustable.
- Función de parada automática si golpea la obstrucción.
- El brazo plegable o de cerca está disponible.
- Sistema de liberación incorporado en caso de falla de energía.
- Conexiones para dispensador de boletos, fotocélula, lámpara de alarma, detector de lazo, etc.

ESPECIFICACIONES TÉCNICAS

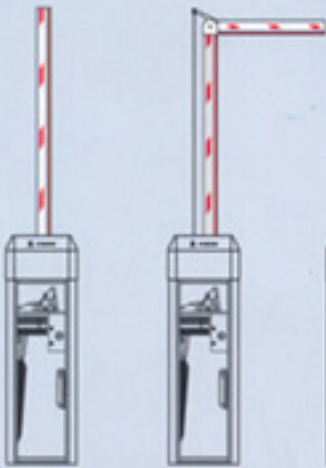
Modelo	DC535Y
Tiempo de apertura	3.5sec
Longitud de Brazo	3m~5m (estándar)
Fuente de Poder	220~240V, 110~120V
Velocidad del Motor	1400r/min
Potencia de salida del motor	180W
Temperatura de trabajo	-20°C~+50°C



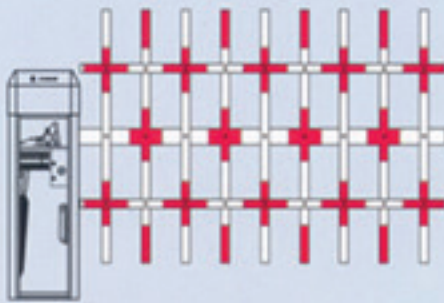
Inner view



measurement



Straight arm Folding arm



Fencing arm



Manual releaser



Arm adapter cover